IMPIANTO IDROSANITARIO - PIANTA PIANO TERRA - SCALA 1:100

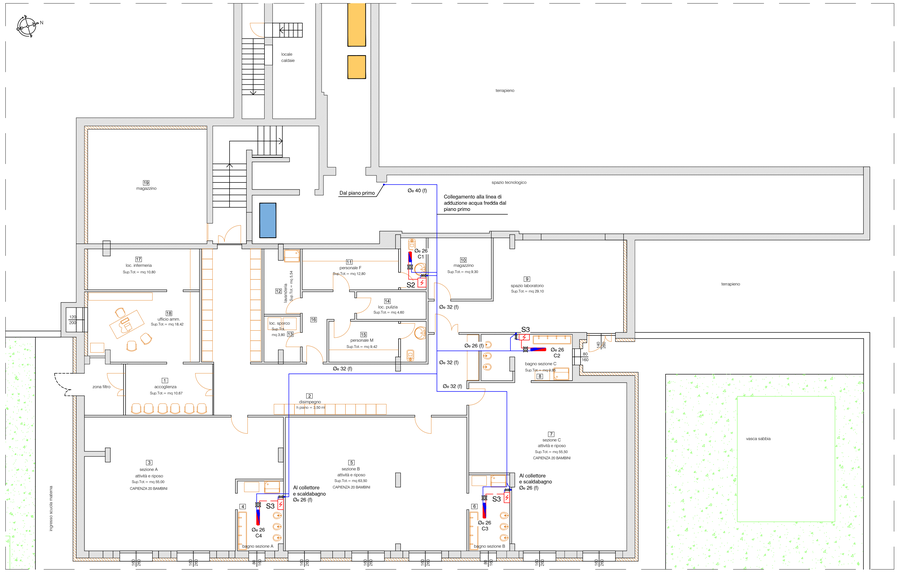

IMPIANTO IDROSANITARIO - PIANTA PIANO PRIMO - SCALA 1:100

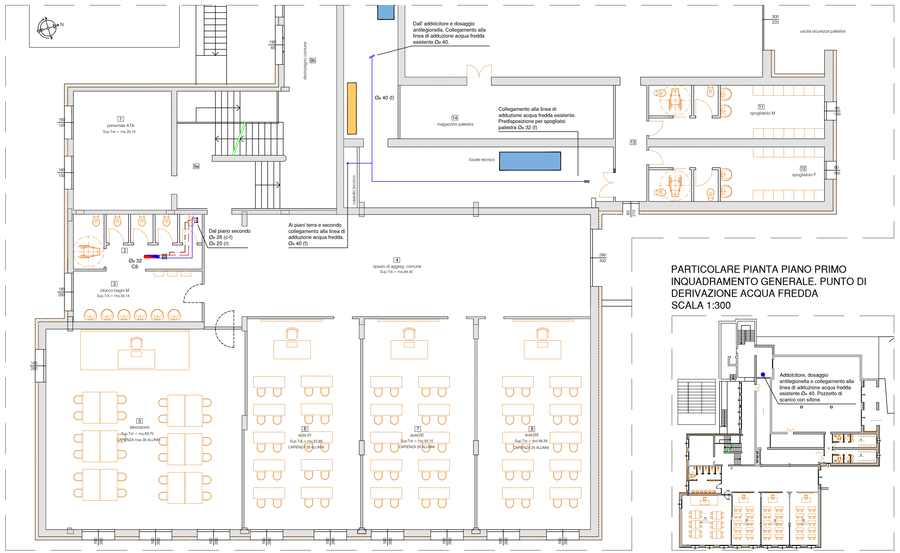

PARTICOLARE PIANTA PIANO PRIMO INQUADRAMENTO GENERALE. PUNTO DI DERIVAZIONE ACQUA FREDDA SCALA 1:300

IMPIANTO IDROSANITARIO - PIANTA PIANO SECONDO - SCALA 1:100

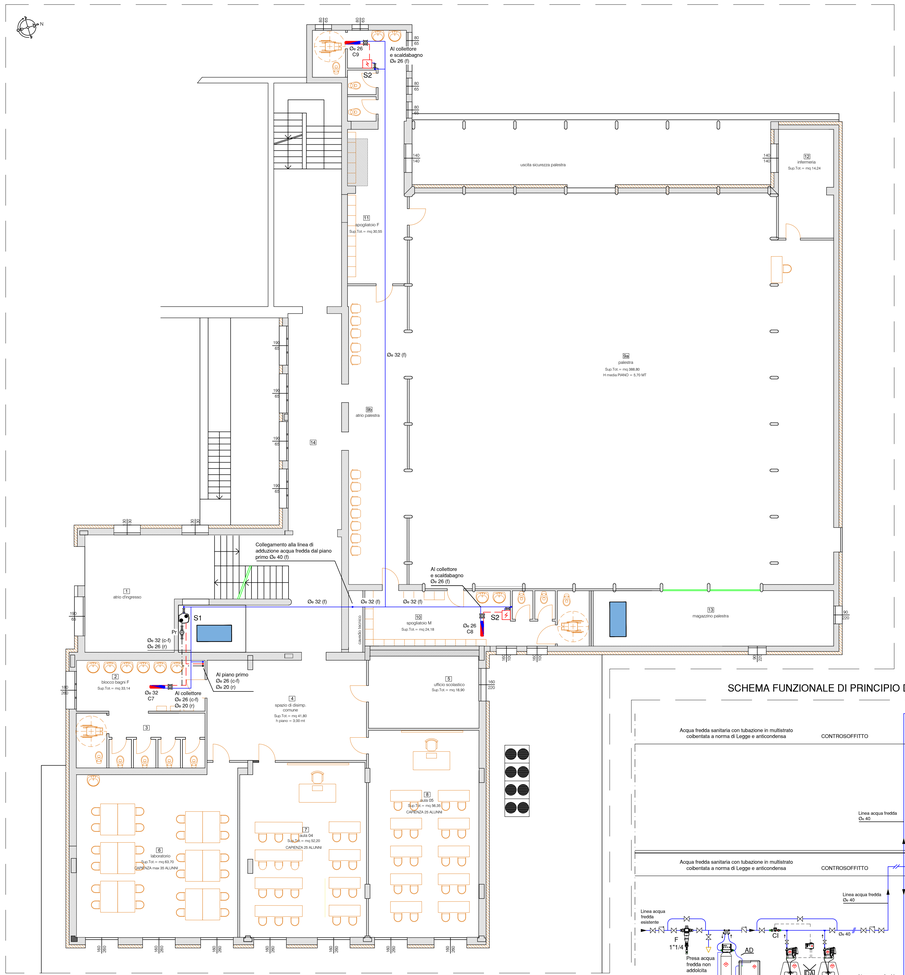

TABELLA DI CONVERSIONE DIAMETRI TUBAZIONE		
ACCIAIO	MULTISTRATO VALSIR - PEXAL	RAME
Ø 1/2"	DN 25x2.5	DN 16x1
Ø 3/4"	DN 26x3	DN 22x1
Ø 1"	DN 32x3	DN 28x1
Ø 1"1/4	DN 40x3.5	DN 35x1.5
Ø 1"1/2	DN 50x4	DN 42x1.5
Ø 2"	DN 75x5	DN 54x2
Ø 2"1/2	DN 90x7	-
Ø 3"	-	-
Ø 4"	-	-

N.B. GIUNZIONI E RACCORDI IN MATERIALE TIPO TECHNOFIT PRESS-FITTING DA PRESSARE. IN ALTERNATIVA AL FINE DI EVITARE FENOMENI DI CORROSIONE DOVUTI ALLA CONCIERIA, DOVE NECESSARIO PREVEDERE COIBENTAZIONE ANTICONDENSA

SCHEMA DI PRINCIPIO COLLETTORE DI DISTRIBUZIONE IMPIANTO IDROSANITARIO

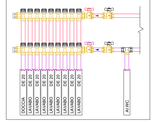
CALDA
FREDDA
CALDA
FREDDA
CALDA
FREDDA